



ТЕРРИТОРИАЛЬНЫЙ ОРГАН  
ФЕДЕРАЛЬНОЙ СЛУЖБЫ  
ГОСУДАРСТВЕННОЙ СТАТИСТИКИ  
ПО ВОЛГОГРАДСКОЙ ОБЛАСТИ

# ПОГОЛОВЬЕ СКОТА И ПТИЦЫ

в хозяйствах всех категорий Волгоградской области  
на конец февраля 2024 года

22.03.2024

# СОДЕРЖАНИЕ

Поголовье скота и птицы в хозяйствах всех категорий	3
Поголовье скота и птицы по категориям хозяйств	8
Поголовье скота и птицы, наличие кормов в сельскохозяйственных организациях, не относящихся к субъектам малого предпринимательства	13

**1**

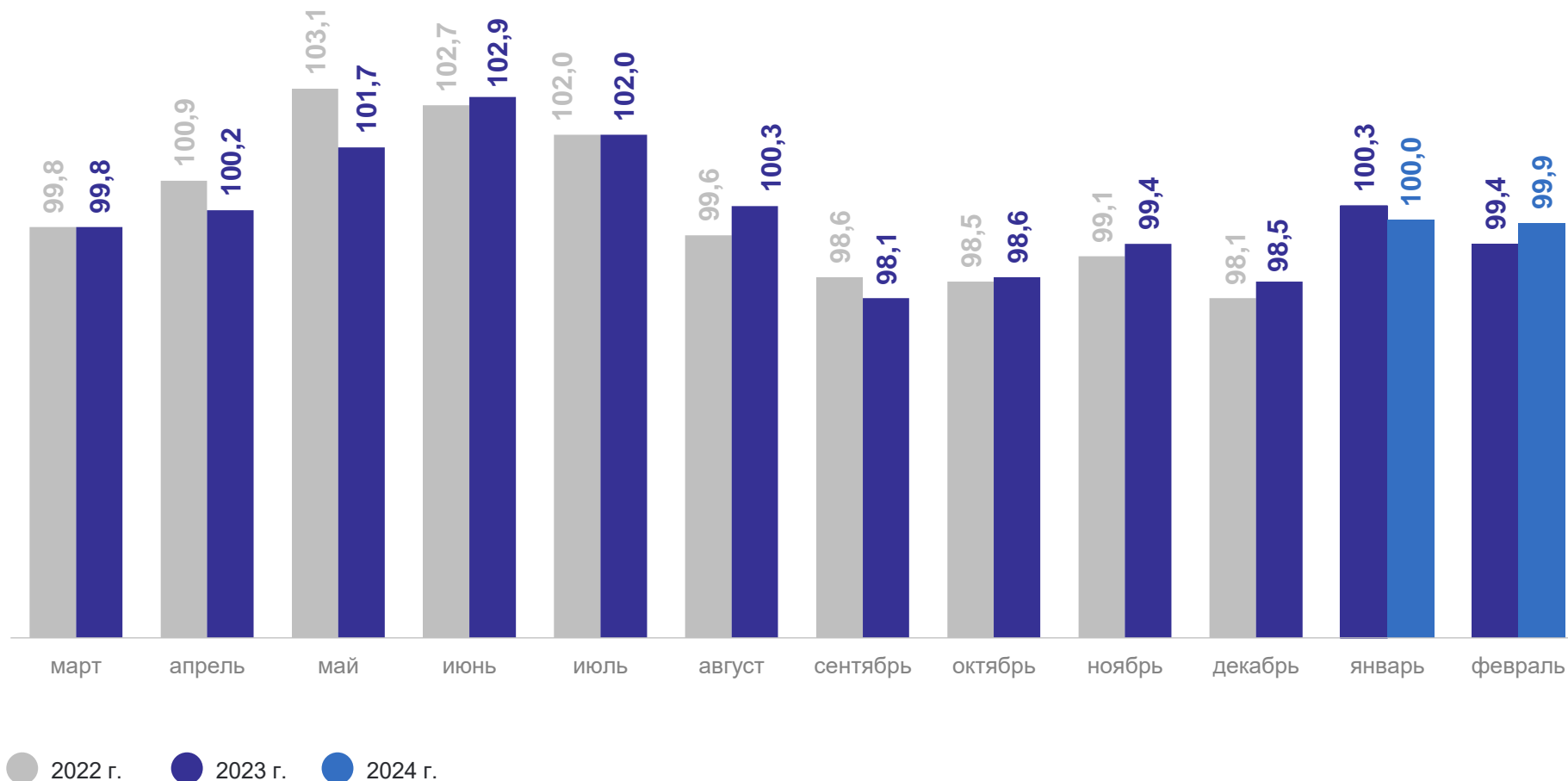
**Поголовье скота и птицы  
в хозяйствах всех категорий**

# ПОГОЛОВЬЕ КРУПНОГО РОГАТОГО СКОТА

в хозяйствах всех категорий, на конец февраля 2024 г.\*

ВОЛГОГРАДСТАТ

в % к предыдущему месяцу



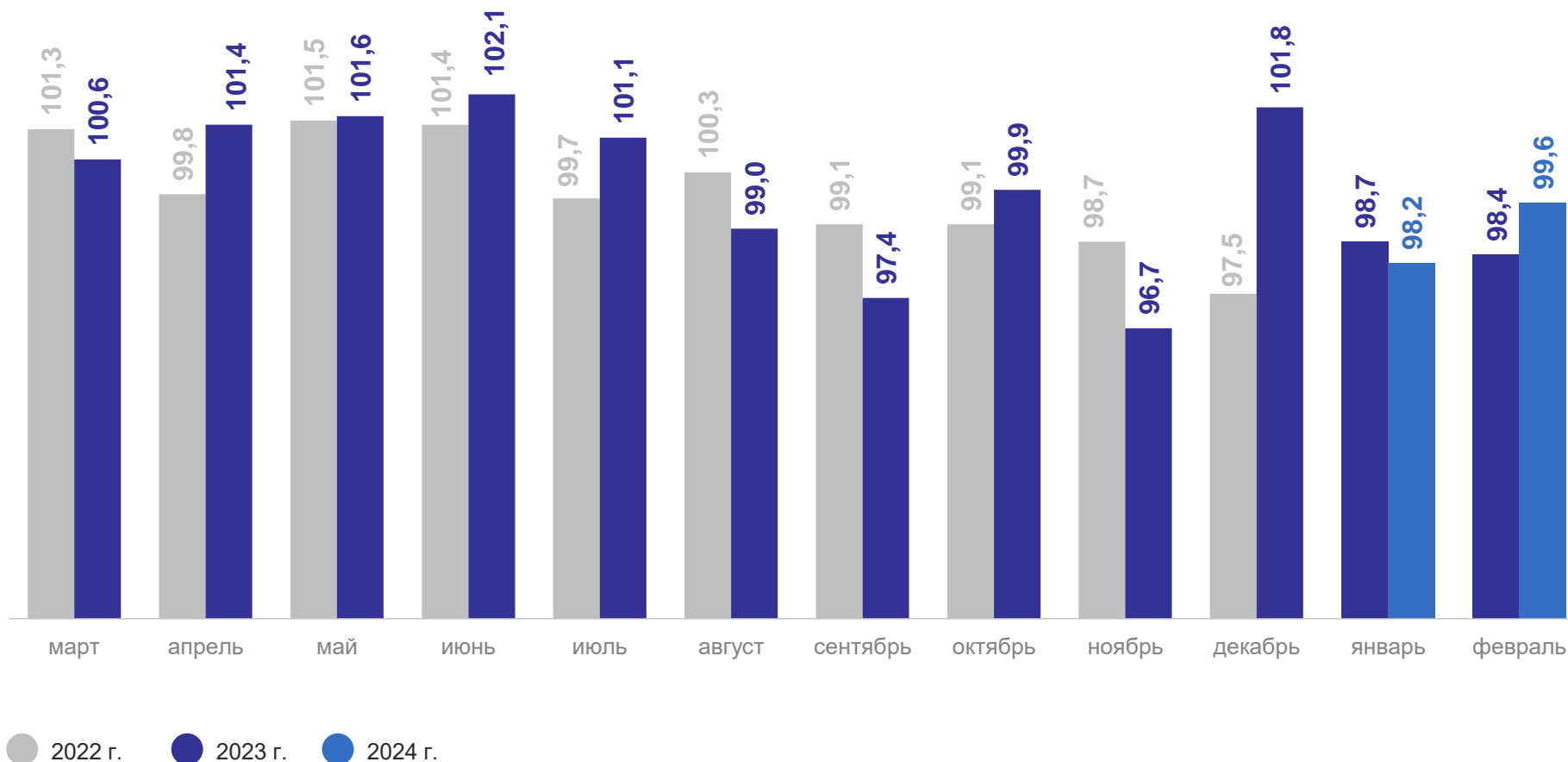
\* Предварительные данные.

# ПОГОЛОВЬЕ СВИНЕЙ

в хозяйствах всех категорий, на конец февраля 2024 г.\*

ВОЛГОГРАДСТАТ

в % к предыдущему месяцу



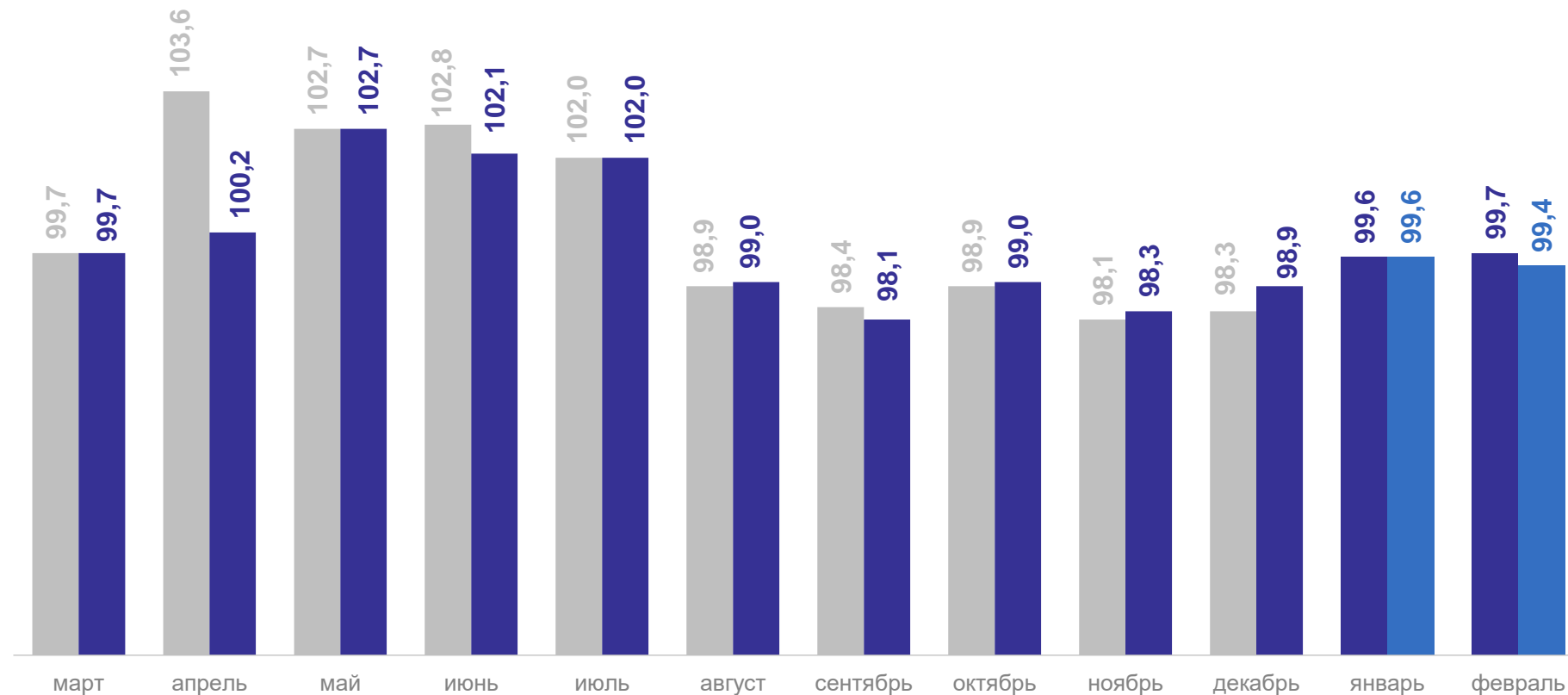
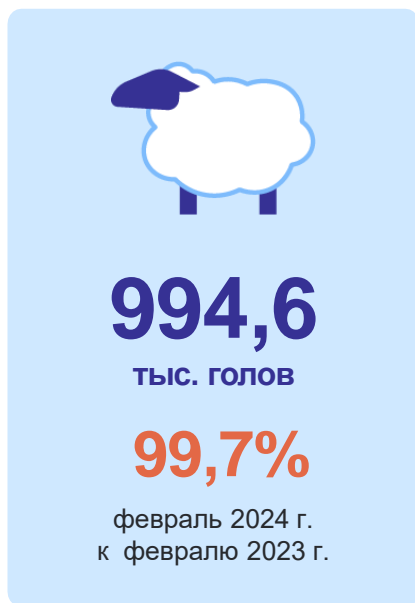
\* Предварительные данные.

# ПОГОЛОВЬЕ ОВЕЦ И КОЗ

в хозяйствах всех категорий, на конец февраля 2024 г.\*

ВОЛГОГРАДСТАТ

в % к предыдущему месяцу



● 2022 г. ● 2023 г. ● 2024 г.

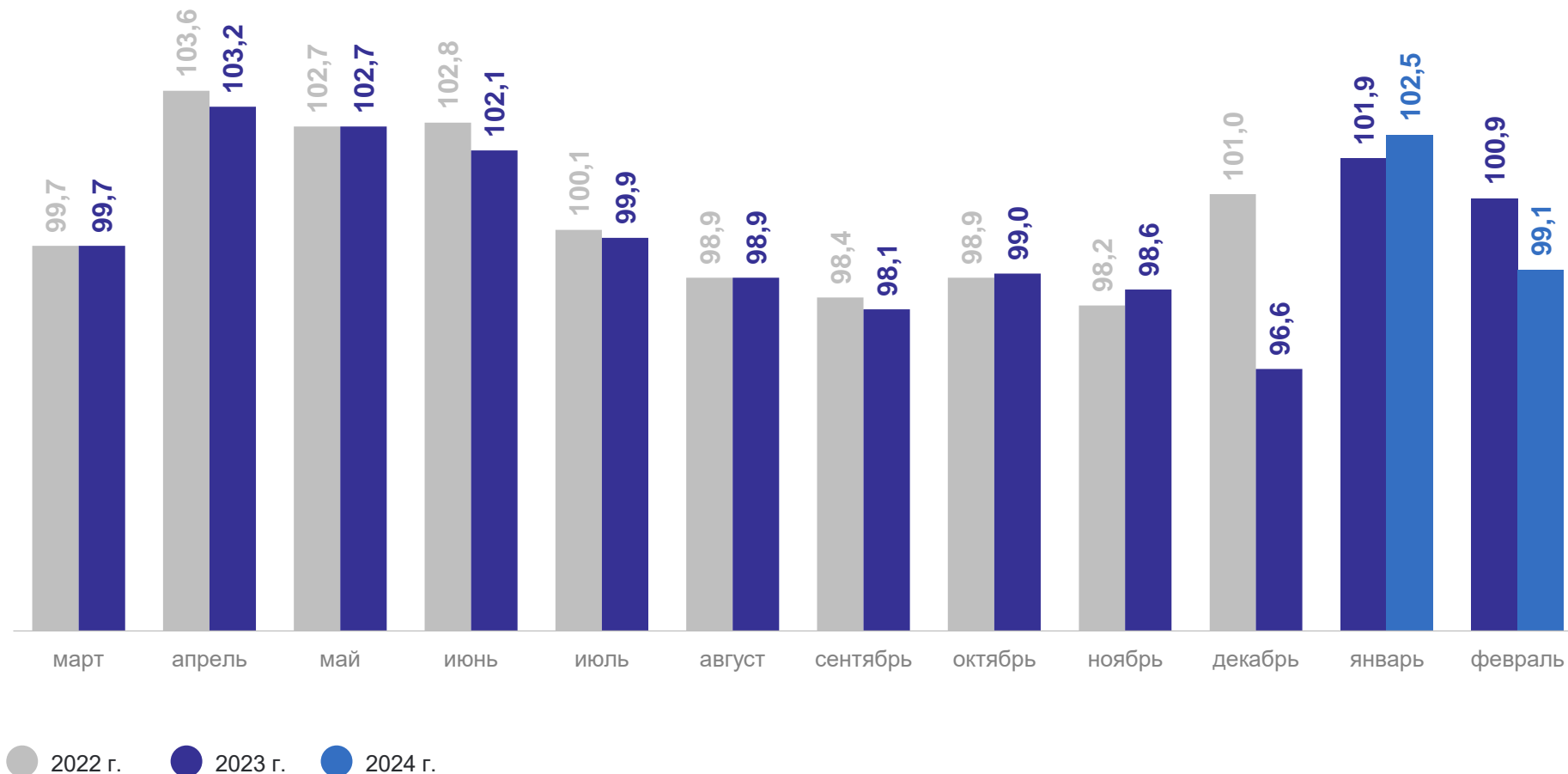
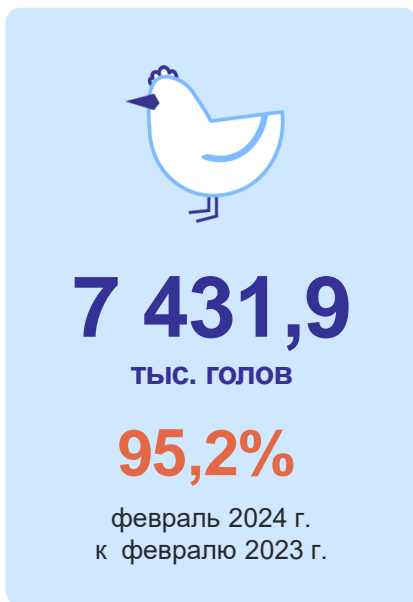
\* Предварительные данные.

# ПОГОЛОВЬЕ ПТИЦЫ

в хозяйствах всех категорий, на конец февраля 2024 г.\*

ВОЛГОГРАДСТАТ

в % к предыдущему месяцу



\* Предварительные данные.

# 2

## **Поголовье скота и птицы по категориям хозяйств**





# ПОГОЛОВЬЕ КРУПНОГО РОГАТОГО СКОТА

по категориям хозяйств, на конец февраля 2024 г.\*

ВОЛГОГРАДСТАТ

Сельскохозяйственные организации



**40,6**  
ТЫС. ГОЛОВ

**110,5%**  
февраль 2024 г.  
к февралю 2023 г.

Крестьянские (фермерские) хозяйства  
и индивидуальные предприниматели



**87,4**  
ТЫС. ГОЛОВ

**100,4%**  
февраль 2024 г.  
к февралю 2023 г.

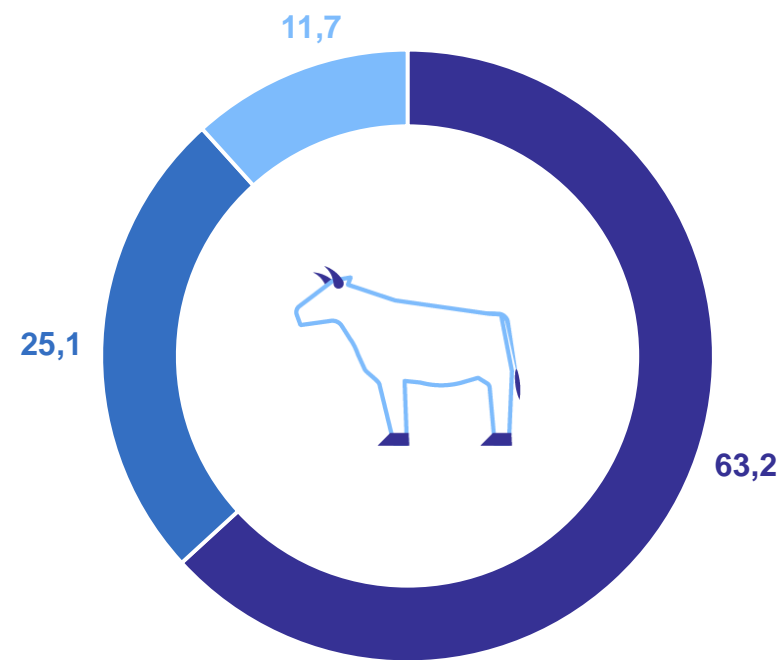
Хозяйства населения



**219,8**  
ТЫС. ГОЛОВ

**100,1%**  
февраль 2024 г.  
к февралю 2023 г.

в % к итогу



- Хозяйства населения
- Крестьянские (фермерские) хозяйства и индивидуальные предприниматели
- Сельскохозяйственные организации

\* Предварительные данные.

# ПОГОЛОВЬЕ СВИНЕЙ

по категориям хозяйств, на конец февраля 2024 г.\*

Сельскохозяйственные организации



**167,8**  
ТЫС. ГОЛОВ

**100,9%**  
февраль 2024 г.  
к февралю 2023 г.

Крестьянские (фермерские) хозяйства  
и индивидуальные предприниматели



**0,5**  
ТЫС. ГОЛОВ

**94,9%**  
февраль 2024 г.  
к февралю 2023 г.

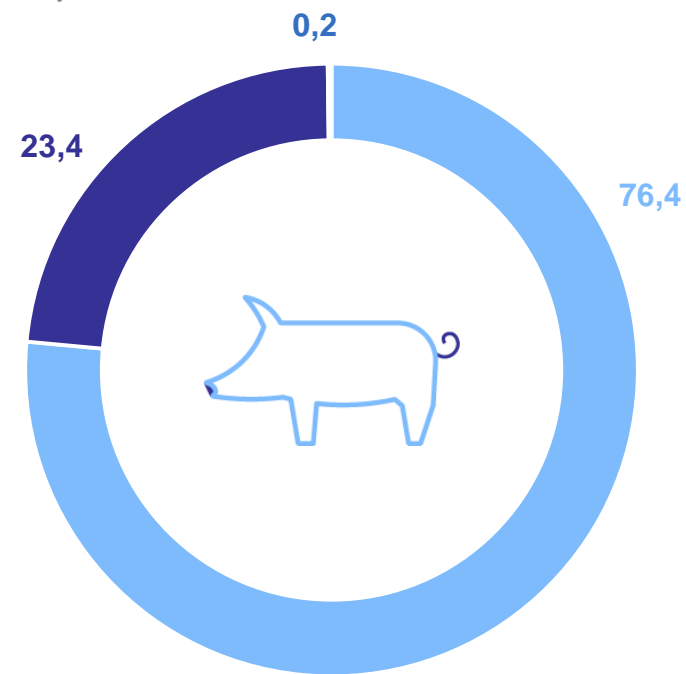
Хозяйства населения



**51,3**  
ТЫС. ГОЛОВ

**94,4%**  
февраль 2024 г.  
к февралю 2023 г.

в % к итогу



- Хозяйства населения
- Крестьянские (фермерские) хозяйства и индивидуальные предприниматели
- Сельскохозяйственные организации

\* Предварительные данные.

# ПОГОЛОВЬЕ ОВЕЦ И КОЗ

по категориям хозяйств, на конец февраля 2024 г.\*

Сельскохозяйственные организации



**92,4**  
ТЫС. ГОЛОВ

**90,7%**  
февраль 2024 г.  
к февралю 2023 г.

Крестьянские (фермерские) хозяйства  
и индивидуальные предприниматели



**287,1**  
ТЫС. ГОЛОВ

**102,1%**  
февраль 2024 г.  
к февралю 2023 г.

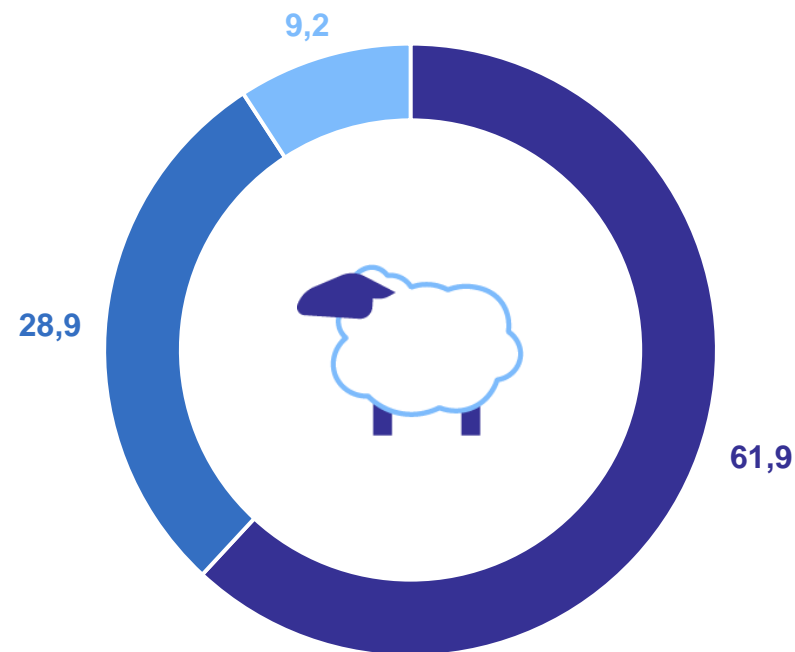
Хозяйства населения



**615,2**  
ТЫС. ГОЛОВ

**100,1%**  
февраль 2024 г.  
к февралю 2023 г.

в % к итогу



- Хозяйства населения
- Крестьянские (фермерские) хозяйства и индивидуальные предприниматели
- Сельскохозяйственные организации

\* Предварительные данные.

# ПОГОЛОВЬЕ ПТИЦЫ

по категориям хозяйств, на конец февраля 2024 г.\*

Сельскохозяйственные организации



**4 842,1**  
ТЫС. ГОЛОВ

**91,9%**  
февраль 2024 г.  
к февралю 2023 г.

Крестьянские (фермерские) хозяйства  
и индивидуальные предприниматели



**17,6**  
ТЫС. ГОЛОВ

**97,0%**  
февраль 2024 г.  
к февралю 2023 г.

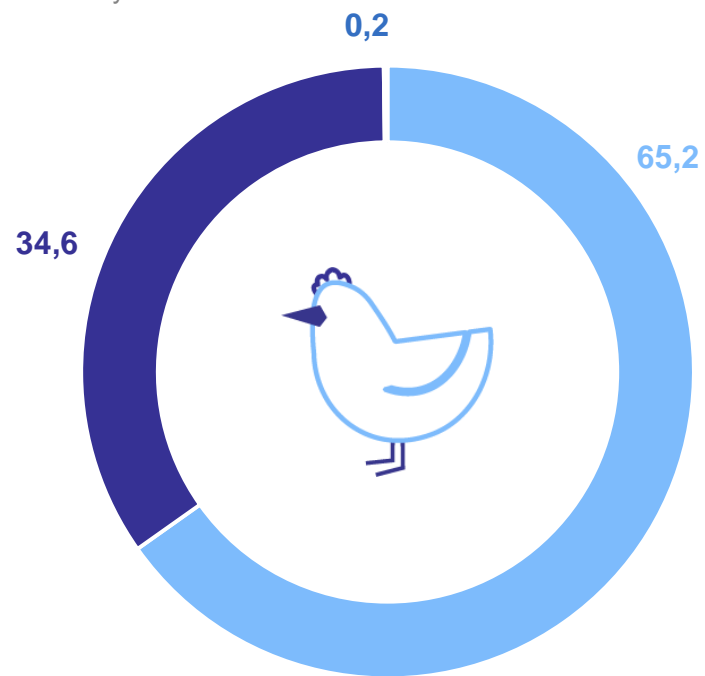
Хозяйства населения



**2 572,2**  
ТЫС. ГОЛОВ

**101,9%**  
февраль 2024 г.  
к февралю 2023 г.

в % к итогу



- Хозяйства населения
- Крестьянские (фермерские) хозяйства и индивидуальные предприниматели
- Сельскохозяйственные организации

\* Предварительные данные.

**3**

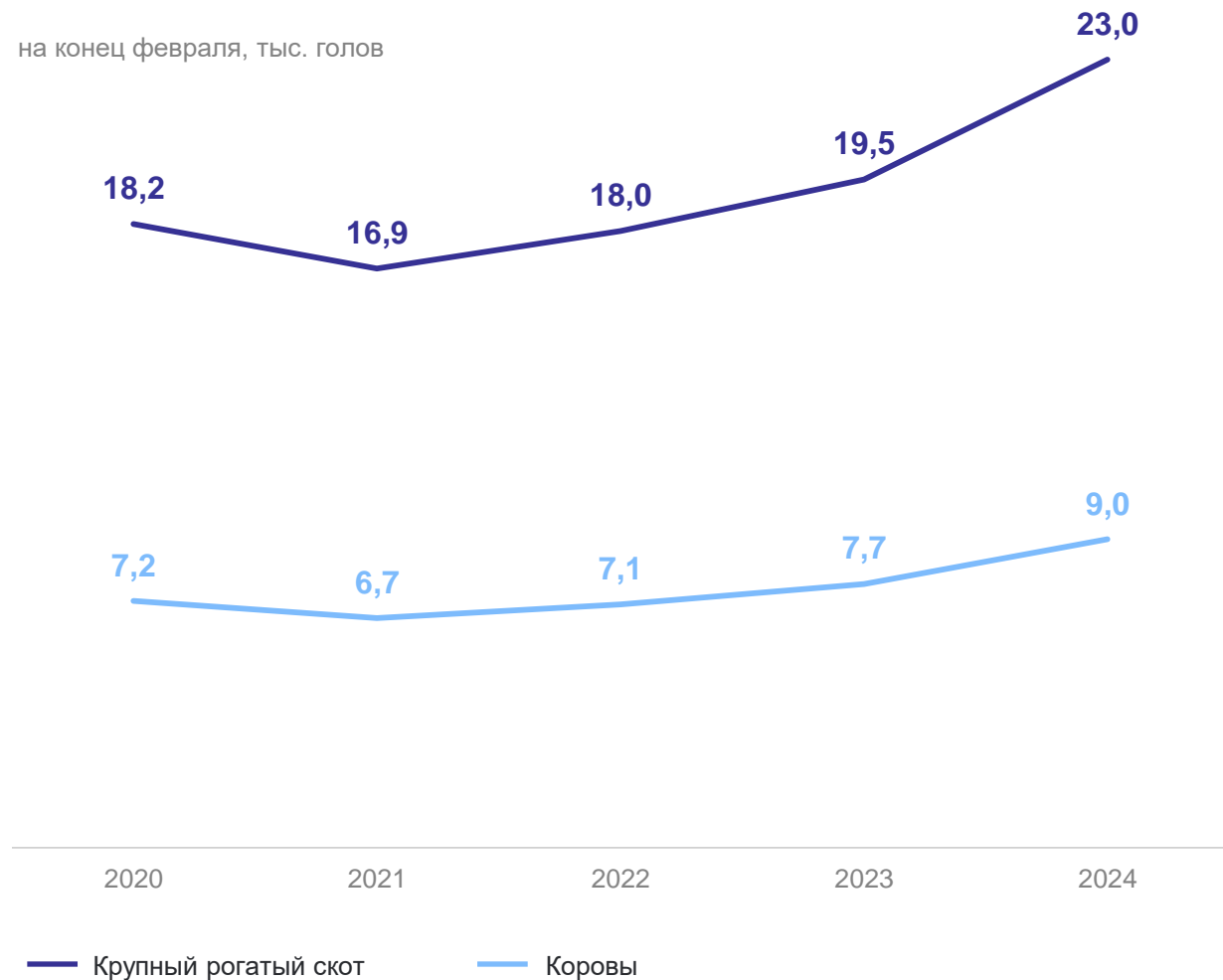
**Поголовье скота и птицы, наличие кормов  
в сельскохозяйственных организациях,  
не относящихся к субъектам малого  
предпринимательства**

# ПОГОЛОВЬЕ СКОТА

в сельскохозяйственных организациях, не относящихся к субъектам малого предпринимательства, на конец февраля 2024 г.\*



на конец февраля, тыс. голов



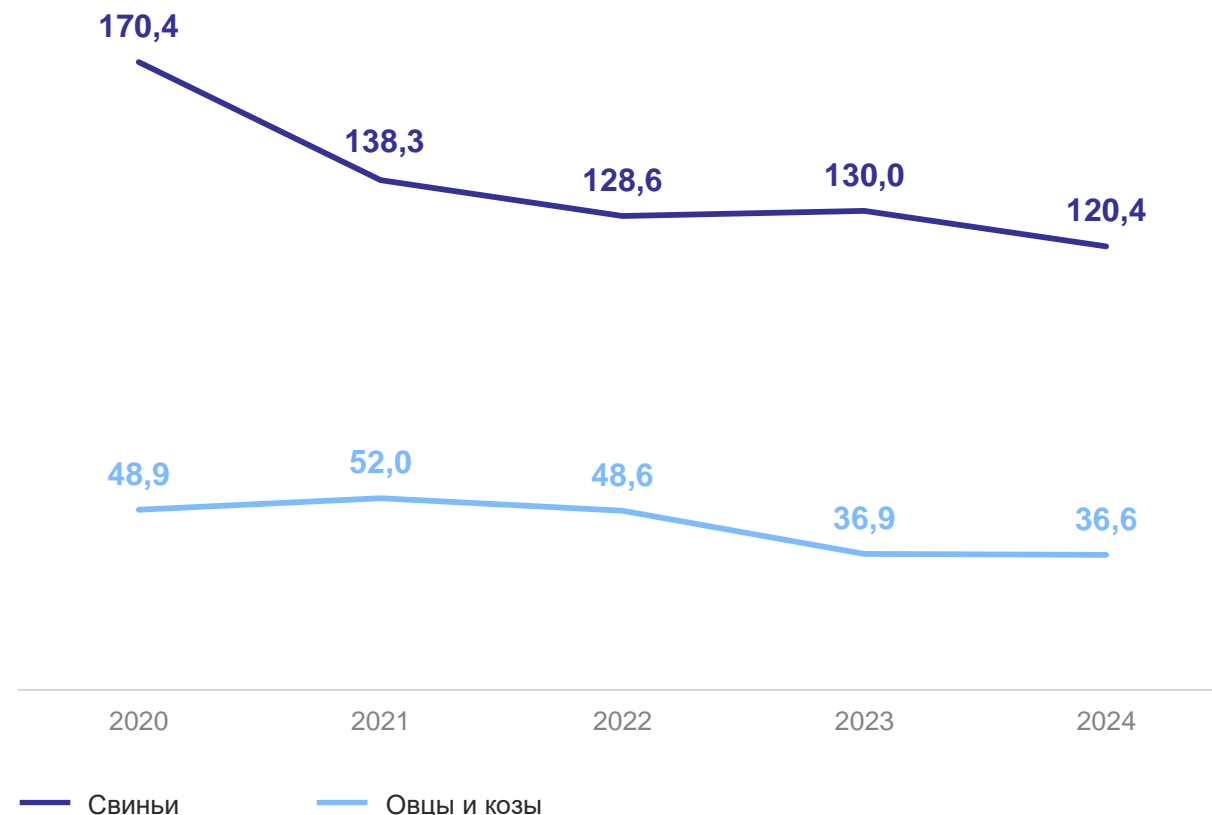
\* Предварительные данные.

# ПОГОЛОВЬЕ СКОТА

в сельскохозяйственных организациях, не относящихся к субъектам малого предпринимательства, на конец февраля 2024 г.\*



на конец февраля, тыс. голов

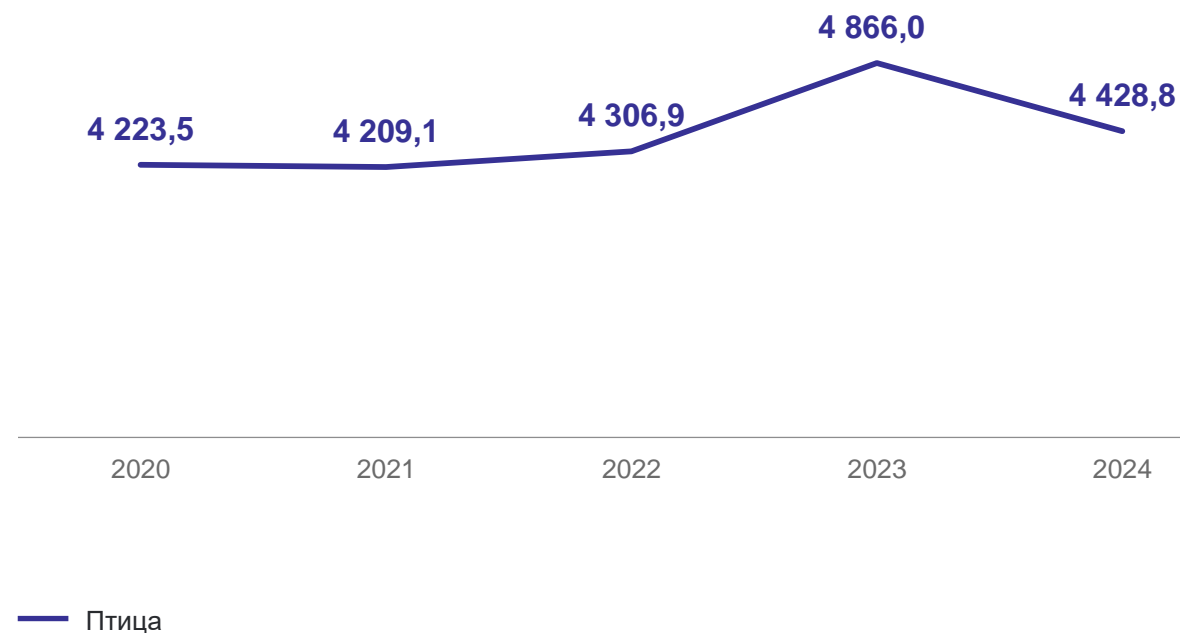
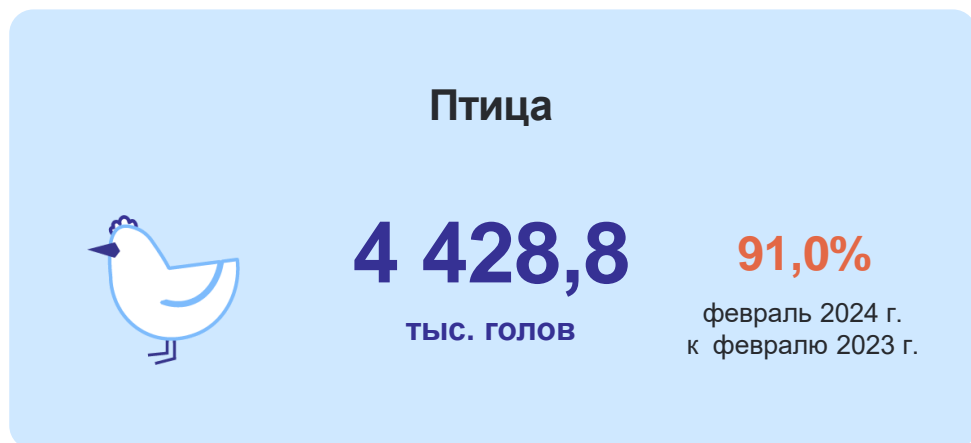


\* Предварительные данные.

# ПОГОЛОВЬЕ СКОТА

в сельскохозяйственных организациях, не относящихся к субъектам малого предпринимательства, на конец февраля 2024 г.\*

на конец февраля, тыс. голов



\* Предварительные данные.



## НАЛИЧИЕ КОРМОВ

в сельскохозяйственных организациях, не относящихся к субъектам малого предпринимательства, на конец февраля 2024 г.\*

Всего кормов

93,9

тыс. тонн  
корм. ед.

в % к соответствующему  
периоду предыдущего года



- Февраль 2024 г. к февралю 2023 г.
- Февраль 2023 г. к февралю 2022 г.


в том числе  
концентрированных

39,1

тыс. тонн  
корм. ед.



В расчете  
на 1 условную  
голову крупного скота



6,4

ц корм. ед.

137,1%

февраль 2024 г.  
к февралю 2023 г.

\* Предварительные данные.